
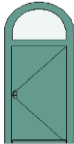












2308 Fenstertyp 230525								
Bauteilname	Einbauort	Element ID	Zustandsbewertung Restaurator	Erfordernis Innengerüst	RB_Bauphasen	3D Vorderansicht	Rohbaumaße (BxH)	Laibungs-länge
<Nicht definiert>								
6								
Glasbausteine								
5								
Haupteingang								
	EG, Nordseite	T.001	geringer Sanierungsbedarf		Bauphase 5		1,71×2,73	8,88
1								
Nebeneingang Nord Treppenhaus								
	EG, Nordseite	T.002	mäßiger Sanierungsbedarf	X	Bauphase 5		1,16×2,95	8,22
1								
Nebeneingang Ost								
1								
Ratskeller								
1								
Typ A								
2								
Typ A.1								
13								
Typ B								
3								
Typ B.1								
	1.OG, Nordseite	Typ B.1, F.077 außen	mäßiger Sanierungsbedarf	X	Bauphase 5		1,28×2,35	7,26
	1.OG, Nordseite	Typ B.1, F.078 außen	mäßiger Sanierungsbedarf	X	Bauphase 5		1,28×2,35	7,26
	1.OG, Nordseite	Typ B.1, F.079	mäßiger Sanierungsbedarf	X	Bauphase 5		1,26×2,31	7,14
	1.OG, Nordseite	Typ B.1, F.080	mäßiger Sanierungsbedarf	X	Bauphase 5		1,26×2,31	7,14





1.OG, Nordseite	Typ B.1, F.081	mäßiger Sanierungsbedarf	X	Bauphase 5		1,26×2,31	7,14
1.OG, Nordseite	Typ B.1, F.082	mäßiger Sanierungsbedarf	X	Bauphase 5		1,23×2,33	7,12
1.OG, Nordseite	Typ B.1, F.083 außen	mäßiger Sanierungsbedarf	X	Bauphase 5		1,28×2,35	7,26
1.OG, Nordseite	Typ B.1, F.084 außen	mäßiger Sanierungsbedarf	X	Bauphase 5		1,28×2,35	7,26
1.OG, Nordseite	Typ B.1, F.085 außen	mäßiger Sanierungsbedarf	X	Bauphase 5		1,28×2,36	7,28
1.OG, Nordseite	Typ B.1, F.086 außen	erhöhter Sanierungsbedarf	X	Bauphase 5		1,28×2,36	7,28












42





Typ C












1










Typ C.1





1.OG, Westseite	Typ C.1, F.090	neues Fenster		Bauphase 5		0,77×2,34	6,22
1.OG, Nordseite	Typ C.1, F.087 außen	erhöhter Sanierungsbedarf	X	Bauphase 5		0,83×2,33	6,32
1.OG, Nordseite	Typ C.1, F.088 außen	erhöhter Sanierungsbedarf		Bauphase 5		0,83×0,82	3,2995
1.OG, Nordseite	Typ C.1, F.088 außen	erhöhter Sanierungsbedarf	X	Bauphase 5		0,69×2,11	5,6005

	1.OG, Nordseite	Typ C.1, F.089 außen	neues Fenster		Bauphase 5		0,83×2,33	6,32
5								
Typ D								
1								
Typ D.1								
	2.OG, Nordseite	Typ D.1, F.126 außen	mäßiger Sanierungsbedarf		Bauphase 5		1,29×1,56	5,7
	2.OG, Nordseite	Typ D.1, F.127 außen	mäßiger Sanierungsbedarf		Bauphase 5		1,29×1,56	5,7
	2.OG, Nordseite	Typ D.1, F.128	mäßiger Sanierungsbedarf		Bauphase 5		1,29×1,56	5,7
	2.OG, Nordseite	Typ D.1, F.129	mäßiger Sanierungsbedarf		Bauphase 5		1,29×1,56	5,7
	2.OG, Nordseite	Typ D.1, F.130	mäßiger Sanierungsbedarf		Bauphase 5		1,29×1,56	5,7
	2.OG, Nordseite	Typ D.1, F.131	mäßiger Sanierungsbedarf		Bauphase 5		1,29×1,56	5,7
	2.OG, Nordseite	Typ D.1, F.132 außen	mäßiger Sanierungsbedarf		Bauphase 5		1,29×1,56	5,7
	2.OG, Nordseite	Typ D.1, F.133 außen	erhöhter Sanierungsbedarf		Bauphase 5		1,29×1,56	5,7
	2.OG, Nordseite	Typ D.1, F.134 außen	mäßiger Sanierungsbedarf		Bauphase 5		1,29×1,56	5,7
	2.OG, Nordseite	Typ D.1, F.135 außen	mäßiger Sanierungsbedarf		Bauphase 5		1,29×1,56	5,7
38								
Typ E								
2								
Typ E.1								
	2.OG, Nordseite	Typ E.1, F.136	geringer Sanierungsbedarf		Bauphase 5		1,20×1,51	5,42
	2.OG, Nordseite	Typ E.1, F.137	geringer Sanierungsbedarf		Bauphase 5		1,17×1,51	5,36

	2.OG, Nordseite	Typ E.1, F.138	geringer Sanierungsbedarf		Bauphase 5		1,20×1,51	5,42
3								
Typ F								
9								
Typ F.1								
2								
Typ G								
3								
Typ H								
1								
Typ H.1								
5								
Typ I								
4								
Typ I.1								
	3.OG, Nordseite	Typ I.1, F.169	geringer Sanierungsbedarf		Bauphase 5		1,18×1,44	5,24
	3.OG, Nordseite	Typ I.1, F.170	geringer Sanierungsbedarf		Bauphase 5		1,22×1,44	5,32
	3.OG, Nordseite	Typ I.1, F.171	geringer Sanierungsbedarf		Bauphase 5		1,22×1,44	5,32

17								
Typ J								
2								
Typ K								
1								
Typ K.1								
	5.OG, Westseite	Typ K.1, F.212	erhöhter Sanierungsbedarf		Bauphase 5		0,63×1,35	3,96
	5.OG, Südseite	Typ K.1, F.213	erhöhter Sanierungsbedarf		Bauphase 5		0,63×1,35	3,96
	5.OG, Südseite	Typ K.1, F.214	erhöhter Sanierungsbedarf		Bauphase 5		0,63×1,35	3,96
	5.OG, Ostseite	Typ K.1, F.215	mäßiger Sanierungsbedarf		Bauphase 5		0,56×1,29	3,7
	5.OG, Ostseite	Typ K.1, F.216	mäßiger Sanierungsbedarf		Bauphase 5		0,56×1,29	3,7
	5. OG, Westseite	Typ K.1, F.211	erhöhter Sanierungsbedarf		Bauphase 5		0,63×1,35	3,96
	4.OG, Westseite	Typ K.1, F.205	erhöhter Sanierungsbedarf		Bauphase 5		0,62×1,29	3,82
	4.OG, Westseite	Typ K.1, F.206	erhöhter Sanierungsbedarf		Bauphase 5		0,62×1,29	3,82
	4.OG, Südseite	Typ K.1, F.207	erhöhter Sanierungsbedarf		Bauphase 5		0,64×1,29	3,86
	4.OG, Südseite	Typ K.1, F.208	erhöhter Sanierungsbedarf		Bauphase 5		0,62×1,29	3,82
	4.OG, Ostseite	Typ K.1, F.209	erhöhter Sanierungsbedarf		Bauphase 5		0,62×1,29	3,82

	4.OG, Ostseite	Typ K.1, F.210	erhöhter Sanierungsbedarf		Bauphase 5		0,62×1,29	3,82
12 Typ L								
	EG, Nordseite	Typ L, F.031 außen	mäßiger Sanierungsbedarf	X	Bauphase 5		1,41×2,51	7,84
	EG, Nordseite	Typ L, F.032 außen	mäßiger Sanierungsbedarf	X	Bauphase 5		1,41×2,51	7,84
	EG, Nordseite	Typ L, F.035	mäßiger Sanierungsbedarf	X	Bauphase 5		1,41×2,51	7,84
	EG, Nordseite	Typ L, F.036	mäßiger Sanierungsbedarf	X	Bauphase 5		1,41×2,51	7,84
	EG, Nordseite	Typ L, F.037	mäßiger Sanierungsbedarf	X	Bauphase 5		1,41×2,51	7,84
	EG, Nordseite	Typ L, F.038	mäßiger Sanierungsbedarf	X	Bauphase 5		1,41×2,51	7,84
13 Typ M								
	EG, Nordseite	Typ M, F.033	mäßiger Sanierungsbedarf	X	Bauphase 5		1,41×2,54	7,9
	EG, Nordseite	Typ M, F.034	mäßiger Sanierungsbedarf	X	Bauphase 5		1,41×2,54	7,9
2 Typ M.1								

	4.OG, Nordseite	Typ M.1, F.204	geringer Sanierungsbedarf		Bauphase 5		1,16×1,39	5,1
10								
Typ M.2								
3								
Typ N								
	EG, Nordseite	Typ N, F.039	mäßiger Sanierungsbedarf		Bauphase 5		1,13×1,49	5,24
1								
Typ O								
	EG, Nordseite	Typ O, F.040 außen	geringer Sanierungsbedarf		Bauphase 5		1,11×1,49	5,2
	EG, Nordseite	Typ O, F.041 außen	geringer Sanierungsbedarf		Bauphase 5		1,12×1,49	5,22
3								
Typ P								
3								
Typ Q								
12								
Typ R								
2								
Typ S								
3								
Typ T								
1								
Typ V								
2								
Typ W								
2								
Typ X								
1								
Typ Y								
1								
Typ Z								
1								
Typ Z.1								
1								
Typ Z.2								
3								
245								